


# شرح مفصل لكيفية وضع درس في موقع Moodle

## 1-الدخول إلى موقع جامعة عباس لغرور خنشلة

[/http://www.univ-khenchela.dz](http://www.univ-khenchela.dz)



### NEWS

21:09 ○ 2021/10/10

كلمة مدير الجامعة بمناسبة حفل افتتاح السنة الجامعية 2021-2022

قلمة مدير جامعة عباس لغرور - خنشلة البروفيسور الأستاذ شامة عبد الواحد بمناسبة حفل افتتاح السنة الجامعية 2022-2021

شكر و عرقان

يتقدم مدير الجامعة بجزيل الشكر و الامتنان لكل من ساهم من قريب أو من بعيد في إنجاز حفل افتتاح السنة الجامعية 2021 / 2022 مدير الجامعة البروفيسور شامة عبد الواحد

تحميل كلمة مدير الجامعة

22:09 ○ 2021/10/09

رسالة رئيس الجمهورية السيد عبد المجيد تبون بمناسبة افتتاح السنة الجامعية 2022/2021.

رسالة رئيس الجمهورية السيد عبد المجيد تبون بمناسبة افتتاح السنة الجامعية 2022/2021.

تحميل رسالة رئيس الجمهورية السيد عبد المجيد تبون

08:09 ○ 2021/10/04

حفل افتتاح الموسم الجامعي 2021/2022

الشرف مدير الجامعة الأستاذ البروفيسور شامة عبد الواحد على افتتاح الموسم الجامعي (2021- 2022) يوم الأحد 10 أكتوبر 2021 ، بحضور والي ولاية خنشلة السيد علي بوزوي ببيعة السيد رئيس المجلس الشعبي الولائي السيد الأمين العام للولاية ، السادة الثالث العام لدى مجلس قضاء خنشلة و رئيس المجلس ، السلطات المحلية ، السلطات الأمنية والعسكرية السيدات و السادة المنظمين ، السادة مبراء الجهاز التنفيذي ، الأسرة الإخبارية ، السادة مكني التقييم الطلابي ، الطلبة و السادة مبراء الجامعة السابقين.

مشاهدة الصور

تحميل الفيديو

## 2-أنقر على الخانة المتجه نحوها السهم باللون الأحمر E-Learning

سوف تظهر هذه النافذة



C.T.E Abbes Laghrour Khenchela

Non connecté. (Connexion)  
Français (fr)

**MOODLE** cours en ligne

Une plate-forme d'Enseignements à distance « Moodle »  
Pour mettre vos documents en ligne (Cours, TD, TP,.....)  
À la disposition de vos étudiants

**T.E. ABBES LAGHROUR KHENCHELA**

Catégories de cours

- Sciences et Technologies ST (1)
- 1<sup>ere</sup> année ST (2)
- Génie Mécanique (5)
- Génie Electrique (1)
- Génie des procédés (2)

- MENU PRINCIPAL**
- C.E.T Abbes Laghrour Khenchela
  - Présentation de Moodle
  - Crée un cours
  - présentation pour les étudiants
  - Brèves
  - Cellule de télé-enseignement

- NAVIGATION**
- Accueil
  - Cours

**CALENDRIER**

juin 2018

Di	Lu	Ma	Me	Je	Ve	Sa
					1	2
3	4	5	6	7	8	9

**Bonne rentrée à tous!**  
Pour vous, nouveaux étudiants, moodle est un des services pour vous aider dans vos études, vous y trouverez des documents en ligne, des moyens de communiquer, d'échanger, de créer et de diffuser des formations vous seront proposées pour bien débiter.  
**Bon Usage à tous.**  
**Navigation Moodle:** Sécurisée et complète avec Firefox: télécharger

**CONNEXION**

Nom d'utilisateur  
admin

Mot de passe

Connexion

3- انقر على الرابط المتجه نحوه السهم باللون الأحمر Connexion



سوف تظهر هذه النافذة

**Returning to this web site?**

Login here using your username and password  
(Cookies must be enabled in your browser) ?

1 Username

2 Password

3 Login

Forgotten your username or password?

Some courses may allow guest access

Login as a guest

رقم 1 utilisateur Nom d'

رقم 2 Mot de Passe

## Email Nom d'utilisateur et Mot de Passe

بعد تعبئة الخانتين أنقر على رقم 3



سوف تظهر هذه النافذة

C.T.E Abbas Laghrour Khenchela

Connecté sous le nom « administrateur Mourad » (Déconnexion) Français (fr)

**MOODLE** cours en ligne

Une plate-forme d'Enseignements à distance « Moodle »

Pour mettre vos documents en ligne (Cours, TD, TP,.....)

À la disposition de vos étudiants

**T.E. ABBES LAGHROUR KHENCHELA**

Catégories de cours

- Sciences et Technologies ST (1)
- 1 ere année ST (2)
- Génie Mécanique (5)
- Génie Electrique (1)
- Génie des procédés (2)
- Génie Civil (1)
- Ecologie Environnement
- Sciences de la matière SM

**MENU PRINCIPAL**

- C. E. T Abbas Laghrour Khenchela
- Présentation de Moodle
- Crée un cours
- présentation pour les étudiants
- Brèves
- Cellule de télé-enseignement

**NAVIGATION**

- Accueil
- Ma page
- Pages du site
  - Participants
  - Blogs
  - Annotations
  - Tags
  - Calendrier
  - Rapports
- C. E. T Abbas Laghrour Khenchela
- Présentation de Moodle

**Bonne rentrée à tous!**

Pour vous, nouveaux étudiants, moodle est un des services pour vous aider dans vos études. vous y trouverez des documents en ligne, des moyens de communiquer, d'échanger, de créer et de diffuser des formations vous seront proposées pour bien débuter.

**Bon Usage à tous.**

**Navigation Moodle:** Sécurisée et complète avec Firefox: télécharger

**UTILISATEUR CONNECTÉ**

  
**administrateur Mourad**  
Pays: Algérie  
Ville: khenchela  
centre.univkhenchela@gmail.com

4-الدخول إلى الموقع بإسم المستخدم

5-أنقر على الكلية المراد وضع الدروس فيها

## Catégories de cours

### Sciences et Technologies ST (1)

- 1<sup>ere</sup> année ST (2)
- Génie Mécanique (5)
- Génie Electrique (1)
- Génie des procédés (2)
- Génie Civil (1)
- Ecologie Environnement

### Sciences de la matière SM

- 1<sup>ère</sup> année SM (3)
- Chimie (4)
- Physique (3)

### Mathématique et Informatique MI

- Informatique (28)
- Mathématique

### Sciences de la Nature et de la Vie SNV

- Ecologie Environnement (E.E)
- Sciences Agronomiques (S.Agro.)
- Biologie Moléculaire et Cellulaire
- Biologie (67)

### Lettres & Langues

- Département lettres (5)
- Département Français (22)
- Département Anglais

### Sciences Economiques de Gestion et commerciales SEGC

- Sciences Economiques (2)
- Sciences de Gestion (4)

سوف تظهر هذه النافذة

نأخذ في سبيل المثال كلية العلوم الاجتماعية والإنسانية قسم العلوم الإنسانية

Catégories de cours:

محاضرات في مادة مدخل إلى وسائل الإعلام و الاتصال  
Enseignant: Tariq Saidi

محاضرات في مادة اتصال سياسي  
Enseignant: Tariq Saidi

محاضرات في مادة إخراج إذاعي و تلفزيوني  
Enseignant: Tariq Saidi

Rechercher des cours:

6-أنقر على Ajouter un cours

Cours:في هذا الموقع بمعنى إسم Module أو محاضرة

سوف تظهر هذه النافذة

## Modifier les paramètres du cours

**Général**

Catégorie ? Sciences Humaines et Sociales SHS ← **إسم الكلية**

Nom complet du cours \* ? ← **إسم المحاضرة**

Nom abrégé du cours \* ? ← **إسم مختصر المحاضرة**

No d'identification du cours ?

Résumé du cours ?

Police Taille police Format

Chemin:

Format ? Hebdomadaire

Nombre de sections 10

Date de début du cours ? 21 juin 2018

Sections cachées ? Sections cachées affichées sous forme condensée

Articles récents à afficher ? 5

Afficher le carnet de notes aux étudiants ? Oui

Afficher les rapports d'activités ? Non

Taille maximale des fichiers déposés ? 1Mo

← **تلخيص المحاضرة**

**Accès anonyme**

Permettre l'accès anonyme Non

Mot de passe ?

**Groupes**

Mode de groupe ? Aucun groupe

Imposer le mode de groupe ? Non

Groupement par défaut ? Aucun

**Groupes**

Mode de groupe ? Aucun groupe

Imposer le mode de groupe ? Non

Groupement par défaut ? Aucun

**Disponibilité**

Disponibilité ? Ce cours est ouvert aux étudiants

**Langue**

Imposer la langue ? Ne pas imposer

**Renommer les rôles ?**

Afficher éléments supplémentaires

Votre terme pour « Gestionnaire »

Votre terme pour « Enseignant »

← **حفظ المحاضرة**

← **حفظ المحاضرة**

← **حفظ المحاضرة**

Enregistrer / Annuler

تعبئة البيانات التي تم شرحها

عند الحفظ سيتم إضافته في قائمة les cours

Catégories de cours: Sciences Humaines et Sociales SHS / Sciences Hmmaines

محاضرات في مادة مدخل إلى وسائل الإعلام والاتصال  
Enseignant: Tariq Saidi

محاضرات في مادة اتصال سياسي  
Enseignant: Tariq Saidi

محاضرات في مادة إخراج إذاعي و تلفزيوني  
Enseignant: Tariq Saidi

## قائمة les cours

Ajouter un cours

Rechercher des cours:  Valider

7- أنقر على إسم cours مثلا أين يوجد السهم

سوف تظهر هذه النافذة المتعلقة بفضاء المحاضرة التي يتم وضع فيها الدروس

مثل: Word ;PDF ;Exel .....



أولا يجب النقر على **Activer le Mode édition** أين يوجد السهم باللون الأحمر في أعلى الموقع

حتى تظهر خانات في فضاء الدرس وتمكن الأستاذ من وضع الدرس

Logique & Fondements de l'informatique I

Connecté sous le nom « administrateur Mourad » (Déconnexion)

ACCUEIL ► COURS ► MATHÉMATIQUE ET INFORMATIQUE MI ► INFORMATIQUE ► LFI I

Activer le mode édition

### Aperçu des semaines

- Forum des nouvelles
- Logique Propositionnelle: Syntaxe et Sémantique
- TD n°1
- TD n° 2: Normalisation, Conséquences logiques
- Logique Propositionnelle: Systèmes de Preuve I
- TD n°3 Logique propositionnelle: Tableaux sémantiques
- LP Déduction Naturelle: Règles de Base
- LP Déduction Naturelle: Règles dérivées
- TD n°4 Logique propositionnelle: Déduction naturelle
- Contrôle n° 1 corrigé
- Calcul des prédicats: Syntaxe
- TD n° 5: Calcul des prédicats: Syntaxe
- Calcul des prédicats: Sémantique 1
- TD n° 6: Calcul des prédicats: Sémantique
- Calcul des prédicats: Sémantique 2
- TD n° 7: Calcul des prédicats: Formes normales

31 octobre - 6 novembre

7 novembre - 13 novembre

14 novembre - 20 novembre

21 novembre - 27 novembre

28 novembre - 4 décembre

### هنا يقوم الأستاذ بوضع الدروس

MENU PRINCIPAL

- Forum des nouvelles
- Logique Propositionnelle: Syntaxe et Sémantique
- TD n°1
- TD n° 2: Normalisation, Conséquences logiques
- Logique Propositionnelle: Systèmes de Preuve I
- TD n°3 Logique propositionnelle: Tableaux sémantiques
- LP Déduction Naturelle: Règles de Base
- LP Déduction Naturelle: Règles dérivées
- TD n°4 Logique propositionnelle: Déduction naturelle
- Contrôle n° 1 corrigé
- Calcul des prédicats: Syntaxe
- TD n° 5: Calcul des prédicats: Syntaxe
- Calcul des prédicats: Sémantique 1
- TD n° 6: Calcul des prédicats: Sémantique
- Calcul des prédicats: Sémantique 2
- TD n° 7: Calcul des

RECHERCHE FORUMS

Recherche avancée

DERNIÈRES NOUVELLES

Ajouter un nouveau sujet...

(Aucune brève n'a encore été publiée)

ÉVÈNEMENTS À VENIR

Il n'y a pas d'événement à venir

Aller au calendrier...

Nouvel événement...

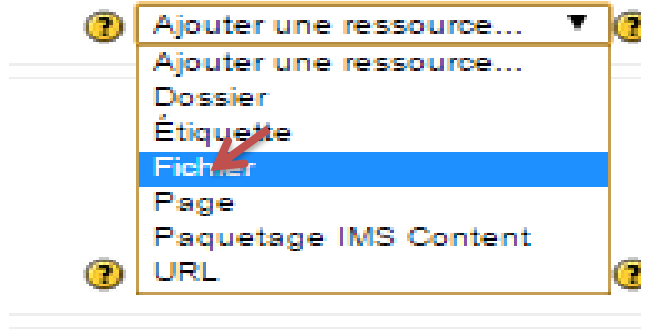
ACTIVITÉ RÉCENTE

Activités depuis samedi 23 juin 2018, 11:18

Rapport complet des activités récentes...

Rien de nouveau depuis votre dernière visite

8- أنقر على ...Ajouter une ressource



إختر Fichier حتى تتمكن من وضع دروس على شكل Word ;PDF ;Exel



سوف تظهر هذه النافذة

إتباع الأرقام بالترتيب

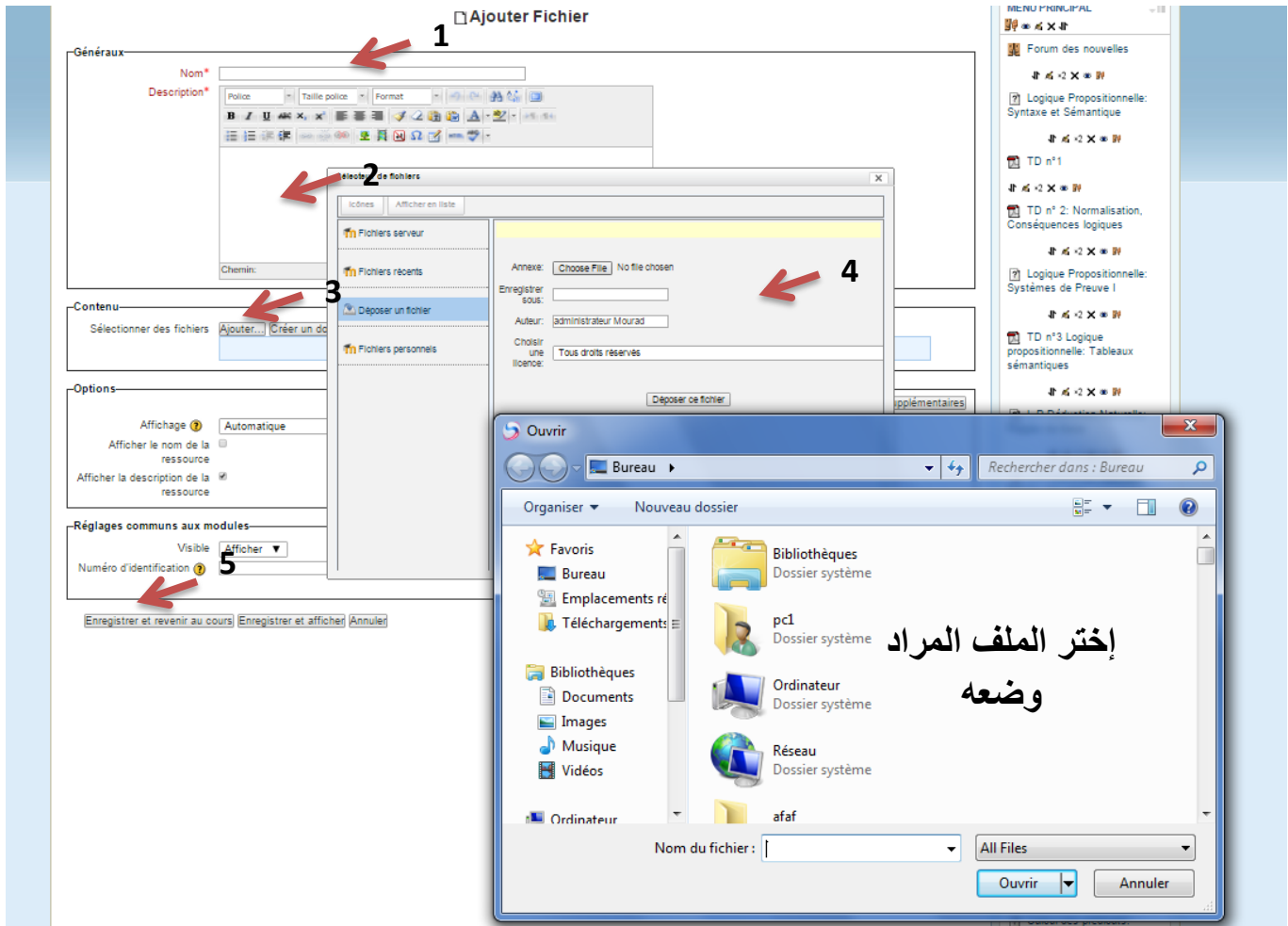
1-وضع إسم الدرس مثلا Chapitre1

2-مقدمة الدرس

3-أنقر على 'Ajouter' لإحضار الملف من سطح المكتب أو من مصدر آخر



وفي هذه العملية ستظهر هذه الشاشة

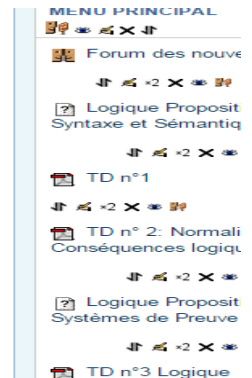


4- أنقر على : Déposer un fichier → Choose fille → Déposer ce fichier

5- أنقر على Enregistrer et revenir au cours أسفل الموقع

وبهذا سيتم وضع هذا الدرس في قائمة الدروس

#### Aperçu des semaines



للمزيد من المعلومات يرجى الإتصال بمصلحة الشبكات والتعليم عن بعد أو ب Email

وفي الأخير يتم الخروج من الموقع بنقر على Déconnexion في أعلى الموقع